

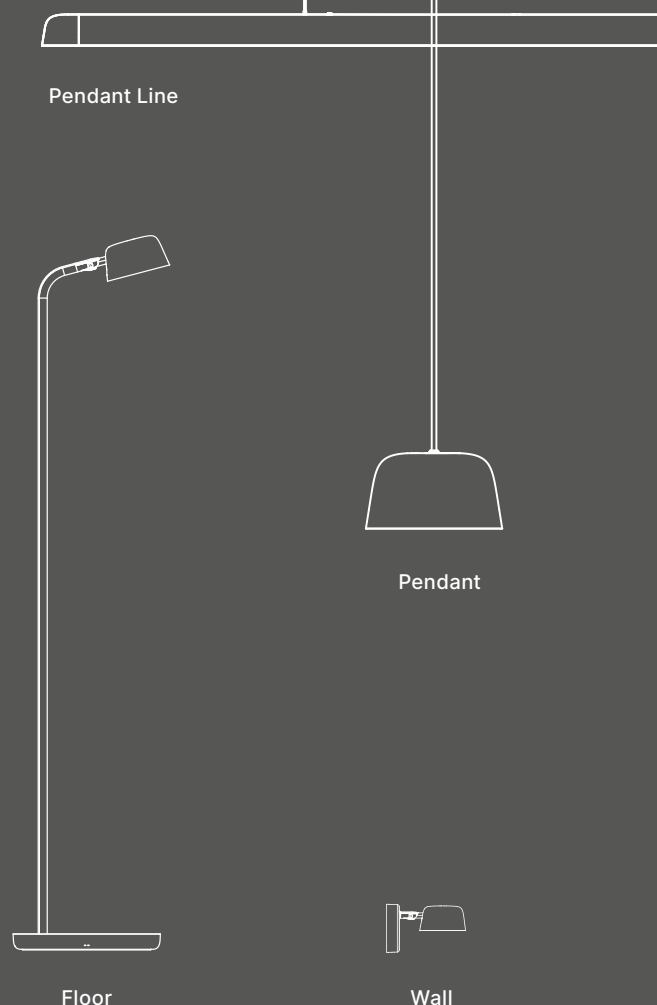

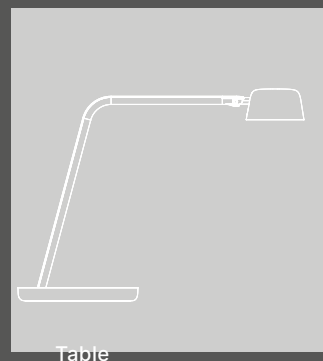
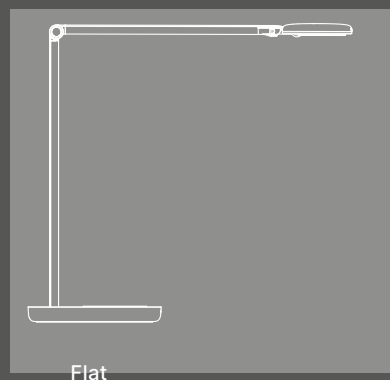


motus
is movement



motus is movement

Motus ist eine Familie von Luxo-Leuchten mit einzigartigen Designmerkmalen und ausgezeichneter Lichtleistung. Die Kollektion umfasst Tischleuchten, Wandleuchten, Steh- und Pendelleuchten. Eine Serie im einheitlichen Design bietet so Lösungen für viele verschiedene Anwendungen.





Der Name Motus ist lateinisch und bedeutet "Bewegung". Die Motus-Leuchten haben eine Funktionalität, die der des menschlichen Körpers ähnelt; so wird es einfach, das Licht genau dort zu positionieren, wo es benötigt wird. Diese Flexibilität macht Motus zu einer ausgezeichneten Wahl für eine Vielzahl von Anwendungen.

Beweglich wie ein Flugzeug

Die Fähigkeit, das Licht genau dort zu platzieren, wo es benötigt wird, ist ein klassisches Markenzeichen von Luxo-Leuchten. Von besonderer Bedeutung ist die Flexibilität des Leuchtenkopfs. Die Motus-Leuchten haben ein Gelenk zwischen Leuchtenkopf und Arm, das eine maximale Bewegungsfreiheit ermöglicht. Dies wurde durch die Bewegungsabläufe von Flugzeugen inspiriert:

Ein Flugzeug hat drei Bewegungsdimensionen, bekannt als Nicken, Rollen und Gieren. Motus ahmt diese Bewegungen nach und ermöglicht horizontale Seitwärtsbewegungen (Gieren), Auf- und Abbewegungen (Nicken) und die Rotation um eine horizontale Achse (Rollen). Motus bietet alle diese Bewegungen in einem Gelenk, - und das ohne Schrauben und Knöpfe zum Fixieren.

Modernes Design

Die Motus-Leuchten haben ein schlankes und elegantes skandinavisches Design. Die Formsprache ist angenehm; eine Einladung, das Produkt zu berühren, zu spüren und ins eigene Leben zu integrieren. Die Leuchten sind mit einer matten Pulverbeschichtung versehen, die das stilvolle Aussehen und die Haptik unterstreicht. Die verschiedenen Versionen sind alle auf das Design der anderen Mitglieder der Familie abgestimmt. Das macht es einfach, mehrere Motus-Leuchten in einer Beleuchtungslösung zu kombinieren.





Motus Flat ist auf Anfrage auch im Luxo Colour Concept erhältlich.

Luxo Colour Concept

Die Motus-Leuchten werden in schwarz oder weiß angeboten, sind aber auch in einer Auswahl von Farben aus dem Luxo-Farbkonzept erhältlich. Das Luxo-Farbkonzept ist eine Selektion, die in Zusammenarbeit mit unabhängigen Designern entwickelt wurde. Sie reflektiert beliebte Trends in Wohn- und Büroumgebungen. Mit wandelnden Trends wird sich auch hier die Farbpalette verändern.

Die aktuelle Kollektion ist inspiriert von den natürlichen Farben, die entlang der skandinavischen Küstenlinie zu finden sind. Grün-, Blaugrün- und Zitrustöne liegen im Trend, sind von der Natur inspiriert und fügen sich perfekt in aktuelle Architektur ein.



Black



White



Estate Green



Pleasant Green



Silk Teal



Mild Citrus

Hervorragende Lichtleistung

Die Motus-Leuchten sind mit der neuesten LED-Lichttechnologie ausgestattet und bieten Licht mit einer angenehmen Farbtemperatur und einer hervorragenden Farbwiedergabe.

Eine hohe Lichtleistung, welche serienmäßig dimmbar ist, ermöglicht es, sich an die Anforderungen des Benutzers an das Lichtniveau anzupassen. Dadurch ist auch möglich, das Ambiente eines Raumes von neutral zu entspannt und gesellig zu verändern.

Motus ist mit der Dim2Warm-Technologie ausgestattet. Beim Herunterdimmen der Lichtquelle wechselt die Farbtemperatur in ein warmweißes Licht und schafft so eine angenehme Atmosphäre. Beim erneuten Einschalten des vollen Lichts springt die Farbtemperatur auf das klare Standardweiß zurück.

Motus ist auch mit unserer tuneable-white Funktion erhältlich, d.h. die Farbtemperatur kann in verschiedene Stufen von kaltweiß auf warmweiß geändert werden. Die Farbtemperatur kann z.B. je nach Tageszeit und Tageslichtmenge verändert werden, kühleres Licht am Morgen und wärmeres Licht am Abend. Auch Objekte und Materialien werden je nach Farbtemperatur des Lichts unterschiedlich präsentiert.





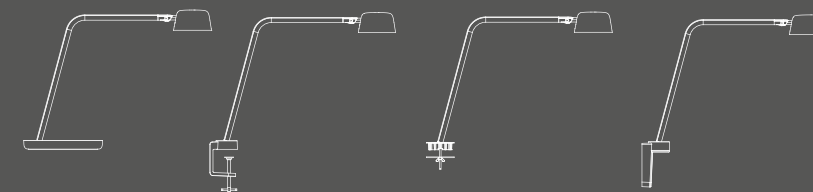
Motus Table

Diese vielseitige Arbeitsplatzleuchte hat einen Arm mit zwei Gelenken, darunter das sehr flexible Gelenk zwischen Leuchtenkopf und Arm. So kann das Licht genau dorthin gelenkt werden, wo man es braucht, ohne die Leuchte zu bewegen.

Der Leuchtenkopf ist schalenförmig und sorgt für helles und klares Licht, welches für alle Arbeitsaufgaben geeignet ist. Motus Table verfügt über eine ausgezeichnete symmetrische Lichtleistung. Das Design wird diese Arbeitsplatzleuchte leicht auf jedem Tisch oder Arbeitsplatz hervorheben.

Montageoptionen

Motus Table kann auf einem Fuß montiert werden. Die Leuchte kann auch mit einer speziell entworfenen Tischeinlassbuchse in die Tischplatte integriert werden oder mit einer Tischklemme befestigt werden. Sie kann ebenso mit einer speziellen Wandhalterung an einer Wand montiert werden.



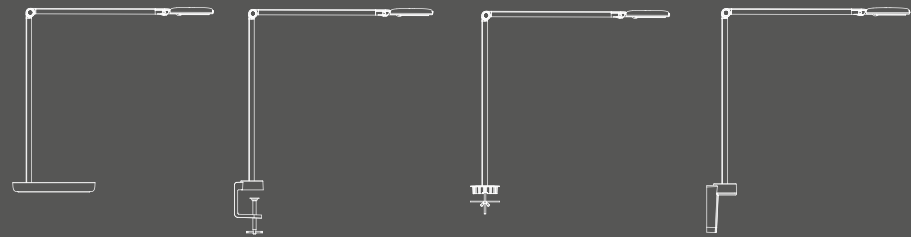
Motus Flat

Diese Version der Motus hat einen längeren Arm mit drei Gelenken, was die Platzierung des Leuchtenkopfes in alle Richtungen leicht macht. Das ausgeklügelte Federsystem hat eine immerwährende ausgleichende Wirkung, so dass Leuchtenarm und Kopf immer in der Position bleiben, in der sie sich befinden, ohne dass sie neu platziert werden müssen. Der Leuchtenkopf ist flach mit einer asymmetrischen Lichtverteilung. Das bedeutet, dass das Licht von der Leuchte nach vorne auf Ihren Arbeitsplatz gerichtet wird. Dies ermöglicht einen komfortablen Arbeitsplatz ohne Reflexionen.

Eine hohe Lichtleistung, welche serienmäßig dimmbar ist, ermöglicht es, das Lichtniveau an die Anforderungen des Nutzers anzupassen.

Montageoptionen

Motus Flat kann auf einem Fuß montiert werden oder mit einer Tischklemme am Tisch befestigt werden. Die Leuchte kann auch mit einer speziell entworfenen Tischeinlassbuchse in die Tischplatte integriert werden. Sie kann ebenso mit einer speziellen Wandhalterung an einer Wand montiert werden.





Erhältlich mit Bewegungssensor

Als Option ist Motus Flat mit einem eingebauten Bewegungssensor erhältlich. Der Sensor schaltet das Arbeitsplatzlicht ein, wenn eine Bewegung erkannt wird, nach einer Zeit der Inaktivität wird das Licht wieder ausgeschaltet.



Erhältlich mit einstellbarer Farbtemperatur

Die Motus Flat Tischleuchte ist mit Tuneable White-Funktionalität erhältlich. Mit einer Berührung des Schalters wechselt das Licht in drei einfachen Schritten von warmweiß zu kaltweiß, von 2700K über 3300K bis 4000K.



Erhältlich mit induktiver Aufladung

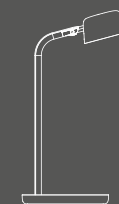
Als Option wird die Motus Tischleuchte mit einem Fuß mit integriertem induktiven Ladegerät angeboten. Kabelloses Laden funktioniert mit den meisten modernen Smartphones, die heute auf dem Markt sind. Legen Sie Ihr Handy einfach auf das elektromagnetische Feld im Tischfuß.





Motus Mini

Motus Mini ist eine kleine Version der Motus Table, hier sitzt ein kurzer Arm am Tischfuß. Der schalenförmige Leuchtenkopf sitzt mit dem gleichen flexiblen Gelenk wie bei der Motus Table am Arm, so wird es einfach, das Licht genau dort zu positionieren, wo es gebraucht wird. Trotz ihrer geringen Größe bietet Motus Mini viel Lichtleistung, was sie zu einer universalen Arbeitsplatzleuchte für kleinere Arbeitsbereiche macht.





Motus Floor

Die Stehleuchte wird mit einem Arm nach Wahl geliefert. Sie ist mit einem oder zwei Gelenken erhältlich, was die Flexibilität der Leuchte erhöht. Beide Versionen haben den charakteristischen schalenförmigen Leuchtenkopf mit symmetrischem Lichtaustritt und das gleiche flexible Gelenk zwischen Leuchtenkopf und Arm. Die Stehleuchten sind leicht zu bewegen und bieten eine große Flexibilität bei der Anordnung der Beleuchtung im Raum.






Motus Wall

Die Wandversion eignet sich hervorragend als Bettkopfleuchte oder als Akzentbeleuchtung im Flur. Die Flexibilität des Gelenks zwischen Leuchtenkopf und Arm macht es einfach, das Licht dort zu positionieren, wo es benötigt wird. Motus Wall hat einen charakteristischen Leuchtenkopf mit einer symmetrischen Lichtverteilung.






Motus Pendant

Die Pendelleuchte ist in drei Größen erhältlich und passt zu vielen Projekten. Sie eignet sich für die Montage über einem kleinen Tisch oder in einer Gruppe über einer Sitzecke. Trotz ihrer moderaten Größe ist die Lichtausbeute hervorragend, so dass Motus Pendant mehr als nur ein dekoratives Element im Raum ist.





Motus Line

Motus Line ist eine Pendelleuchte, die direkt über dem Arbeitsplatz positioniert werden kann. Wie die anderen Mitglieder der Motus-Familie hat sie ein elegantes skandinavisches Design. Motus Line besteht aus einem Guss und hat eine solide und einheitliche Form. Eine hohe Lichtausbeute in Verbindung mit einer ausgezeichneten Entblendung und einer ausgezeichneten Gleichmäßigkeit der Beleuchtung auf der Arbeitsfläche gehören zu den Merkmalen, die es dieser Leuchte ermöglichen, neben der exquisiten Ästhetik auch die höchsten Erwartungen in Bezug auf die Leistung zu erfüllen.



Motus Line macht die Einstellung des Lichts für jeden einzelnen Arbeitsplatz zu einer einfachen Aufgabe. Ausgestattet mit zwei Infrarot-Tastern lässt sich das Lichtniveau sowohl für das indirekte als auch für das direkte Licht mit einer leichten Berührung der Taster nach den persönlichen Vorlieben einstellen.



reddot winner 2021

Preigekröntes Design

Der international anerkannte "Red Dot" ist eines der begehrtesten Qualitätssiegel für gutes Design.

Im Jahr 2021 wurde Luxo Motus mit dem Red Dot Award für Produktdesign ausgezeichnet. Die Jury erklärte: "Durch den Fokus auf Ergonomie erreicht die Motus Beleuchtungsserie eine hohe Nutzungsqualität und Lichtkomfort".

Design: Andreas Murray und Hans Bleken Rud



Andreas Murray



Hans Bleken Rud

Andreas Murray, Permafrost

Permafrost wurde im Jahr 2000 von vier norwegischen Industriedesignern gegründet: Andreas Murray, Eivind Halseth, Oskar Johansen und Tore Vinje Brustad. Von ihrem Designstudio in Oslo, Norwegen aus betreuen sie Kunden auf der ganzen Welt.

Permafrosts oberstes Ziel ist es, zeitlose, langlebige Produkte zu schaffen, die von ihren Nutzern geliebt und gepflegt werden. Daher dreht sich bei Permafrost alles um Designs, die benutzerfreundlich, einfach und sicher sind und genug Persönlichkeit besitzen, um sich von anderen abzuheben.

Hans Bleken Rud, Glamox

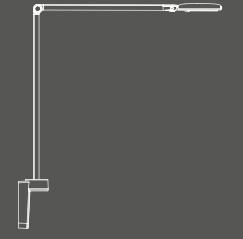
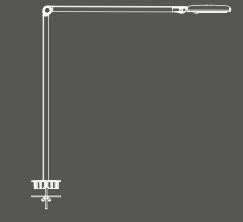
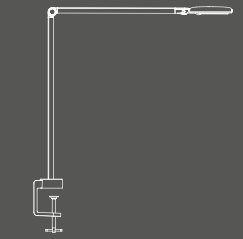
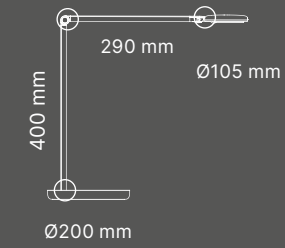
Hans Bleken Rud ist ein norwegischer Industriedesigner. Er begann sein Studium an der Hochschule für Kunst & Design und schloss später mit einem Master in Industriedesign an der Osloer Schule für Architektur und Design ab. Seine Karriere konzentrierte sich hauptsächlich auf verschiedene Projekte im Zusammenhang mit Licht- und Beleuchtungsdesign. Er hat auch Produkte für die Sport-, Haushaltsgeräte- und Luftfahrtindustrie entworfen. Seit 2007 arbeitet er als professioneller Designer für Glamox.

Über Motus

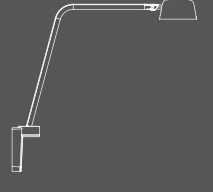
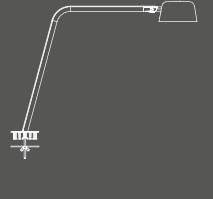
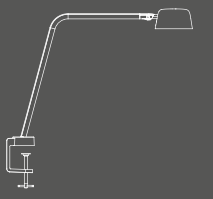
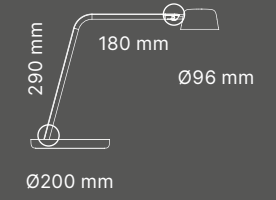
Bei Motus dreht sich alles darum, das Licht dorthin zu lenken wo es benötigt wird. Mit ihrem logischen Aufbau und dem schlichten aber stilvollen Äußeren lädt sie zur individuellen Anpassung an die eigenen Bedürfnisse ein. Beim Einschalten der Leuchte wird eine angenehme Atmosphäre geschaffen, bei Arbeitsaufgaben das Licht genau positioniert.

Die Produktserie ist das Ergebnis eines durchdachten Prozesses, in dem hochfunktionelle Produkte mit sorgfältig gearbeiteten Oberflächen und Details ein ansprechendes und elegantes Aussehen bieten.

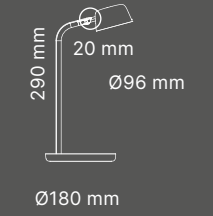
motus - Varianten Gelenk



Flat



Table



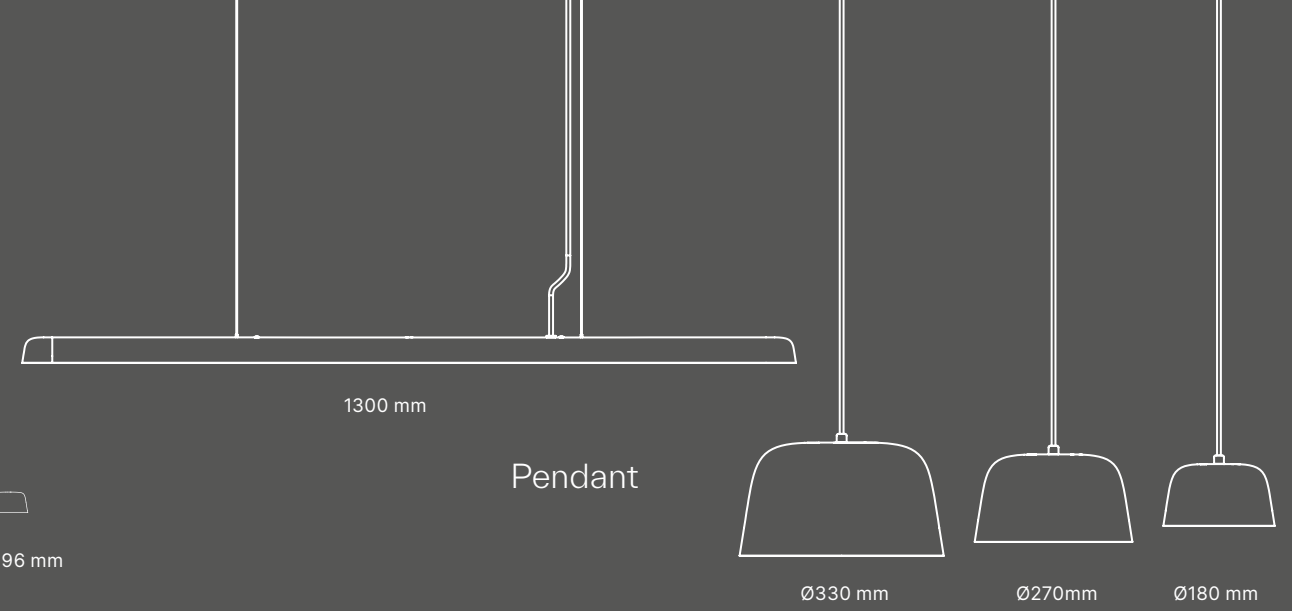
Mini




Floor




Wall



Pendant





motus
is movement

